

REDAKTƏ 21.09.23



SAF 2023

—STEAM AZERBAIJAN FESTIVAL—




VidX

TEXNİKİ TAPŞIRIQ

BAKI 2023

MÜNDƏRİCAT

| | |
|-------------------------|---|
| 1. Giriş..... | 3 |
| 2. Xromakey nədir..... | 3 |
| 3. Xromakey sahəsi..... | 4 |
| 4. Video üsulları | 5 |



VidX kateqoriyası üzrə videoçarxın hazırlanma texnologiyası

1. Giriş


Vidx kateqoriyası üçün nəzərdə tutulmuş seçim turu üzrə ilkin video animasiyaların çəkilmə texnologiyası və üsulları aşağıda qeyd olunan məlumatlara əsasən hazırlanmalıdır.

2. Xromakey nədir

"Yaşıl ekran" və ya "mavi ekran" kimi də tanınan "Xromakey" video və görüntünün emal texnikasıdır. Bu texnika video və ya fotosəkildə fon kimi müəyyən bir rəngdən (qırmızı, yaşıl, göy, sarı) istifadə etmək, həmin rəngin sahəsini başqa bir şəkil və ya video ilə əvəz etmək və ya birləşdirmək üçün istifadə olunur. Xromakey xüsusilə film, televiziya yayımı və video istehsalında geniş istifadə olunur. Bu texnika insanları və ya obyektləri müxtəlif mühitlərdə və ya fonlarda göstərmək və ya animasiya effektləri əlavə etmək üçün istifadə olunur.

3. Xromakey sahəsi


- 3.1. Xromakey səhnəsi qurmaq üçün qırmız, yaşıl , göy, sarı rənglərin hər hansı birindən istifadə etmək olar. Seçdiyiniz rəngdə parça, kağız və s. istifadə edərək şəkildəki kimi səhnə qurulmalıdır.
- 3.2. **Qeyd:** Personajların rəngləri ilə xromakey səhnəsinin rəngi fərqli olmalıdır.




4. Video üsulları

4.1. Videolar "Stop motion" və ya "Puppet" üsullarla hazırlana bilər. Seçdiyiniz personajları xromokey rənginə uyğun olaraq ip, əl və əlcək kimi müxtəlif vasitələr ilə hərəkət etdirə bilərsiniz.

4.2. Əlcək



4.3. İp



4.4. Əl

